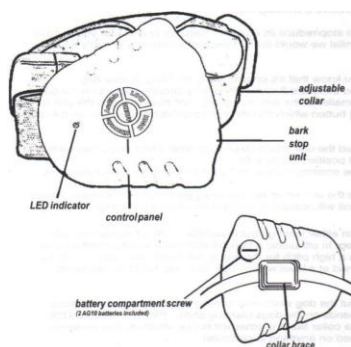


Ультразвуковой ошейник антилай, модель F-015



Особенности:

- * Ультразвуковой и звуковой режимы.
- * Для больших и маленьких собак высокий/низкий уровень чувствительности.
- * Гуманный, высокоэффективный и безопасный продукт для обучения питомцев.
- * Коррекция лая собаки ультразвуковым сигналом, не слышимым для человека и не опасным для питомца.
- * Не срабатывает на посторонние звуки или лай другой собаки.
- * Собаки быстро и без боли узнают, что это именно их лай вызывает раздражающие звуки.
- * Уменьшение лая происходит постепенно в течение нескольких дней.
- * Ремень-резинка ошейника регулируется под различный обхват шеи и обеспечивает легкое одевание.

Инструкция по использованию ошейника антилай:

- Откройте монетой крышку батарейного отсека.
- Установите 2 батарейки в соответствии с полярностью.
- Отрегулируйте длину ошейника и наденьте прибор на шею питомца.
- Включите прибор кнопкой **On\Off**, загорится светодиод и прозвучит контрольный звук.
- Выберите один из режимов работы:

LOW: режим низкой чувствительности прибора, подходит для крупных собак с громким лаем.

HIGH: режим высокой чувствительности прибора, подходит для небольших собак с тихим лаем.

AUDIBLE: режим слышимого человеком звукового отпугивания для тестирования прибора.

Ultrasonic: рабочий режим ультразвуковой коррекции, обычный режим работы.

Отрегулируйте длину ошейника и наденьте на собаку (рис. А)

Панель управления (рис. В)

ON/OFF: Включение и выключение устройства.

HIGH: Установка ошейника на высокий уровень чувствительности. При этой настройке даже тихий лай вызовет активацию устройства.

LOW: Установка ошейника на низкий уровень чувствительности. При этой настройке громкий лай вызовет активацию устройства.

AUDIBLE: Установка этого параметра позволит слышать блок активации человеку. Этот параметр рекомендуется для тестирования.

Примечание: не держите устройство близко к уху при тестировании.

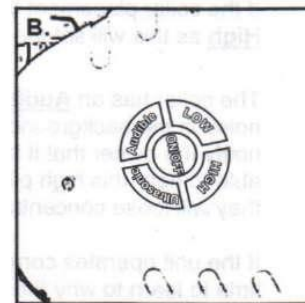
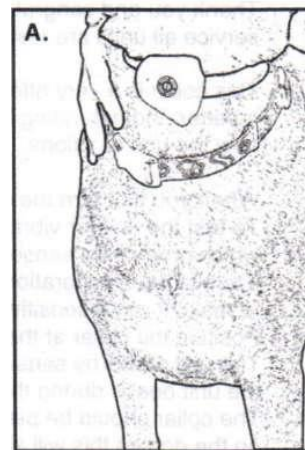
Ultrasonic: Установка этого параметра позволит слышать блок активации только собаке. Рекомендуется для ежедневного использования. При активации устройство подаст звуковой сигнал.

Для большинства собак необходимо от 7 до 14 дней для прекращения лая. Некоторым собакам необходим больший срок от 4 до 6 недель. Ни один производитель моделей электронных ошейников антилай не даёт 100% гарантии прекращения лая. При покупке в нашем магазине, если эта или любая другая модель электронного ошейника не подошла, есть возможность обменять ее в течение месяца на другую при условии сохранения упаковки и товарного вида изделия.

ИП «Боев С. Г.», +7 916 567-49-94
Гарантия 1 год.

Дата продажи: _____

Цена: _____



Спецификация:

Легкий вес - 33 грамма с ремешком.
Регулируемый ремешок-резинка.
Ультразвуковой и звуковой режим.
Кнопка включения/выключения.
Работает от датчика вибрации (не может быть активирован другими собаками).
Светодиодный индикатор.
Подарочная коробочка, вес упаковки 90 г.
Цвет: белый

Содержание упаковки:

- 1 x Антилай
- 1 x регулируемый ремень
- 2 x батарейки AG10 (кнопки)
- 1 x Руководство пользователя